

材質	處理
鋼	表面硬化+染黑

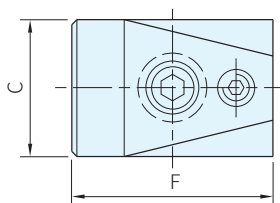
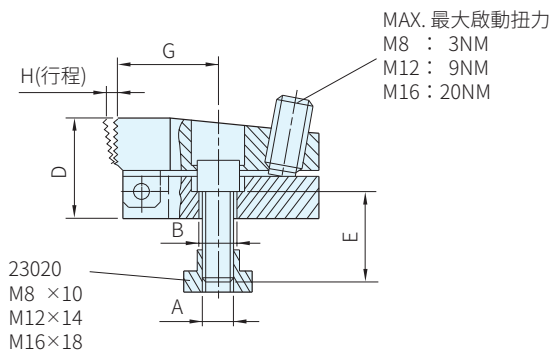


圖 1

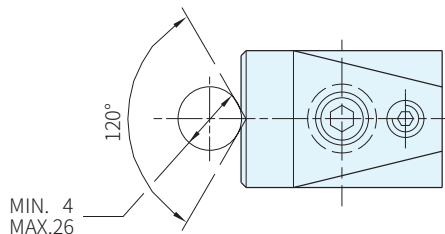


圖 2

品號	特性	T槽尺寸	A	B	C	D	E	F	G	H	水平夾緊力 KN MAX.	質量 g	庫存
23210.0501	平顎 圖 1	10	M8	8.4	32	24	20	52	28.0	3	7.0	200	△
23210.0521		14	M12	12.5	48	37	30	72	39.5	4	15.0	800	△
23210.0541		18	M16	16.5	68	47	35	86	41.0	7	21.5	1700	△
23210.0502	V顎 圖 2	10	M8	8.4	32	24	20	52	28.0	3	7.0	200	△
23210.0522		14	M12	12.5	48	37	30	72	39.5	4	15.0	800	△
23210.0542		18	M16	16.5	68	47	35	86	41.0	7	21.5	1700	△

**SP. 特長**

- 鎖緊推力螺絲時，夾持力同時往前及向下鎖緊
- 特殊的槓桿設計，能得到很強的鎖緊力
- 配合 23010 T型螺帽(DIN 508)使用時，可適用於其它尺寸溝槽
- 1KN=101.972kgf

訂貨：  交期：  天

23210.0501